

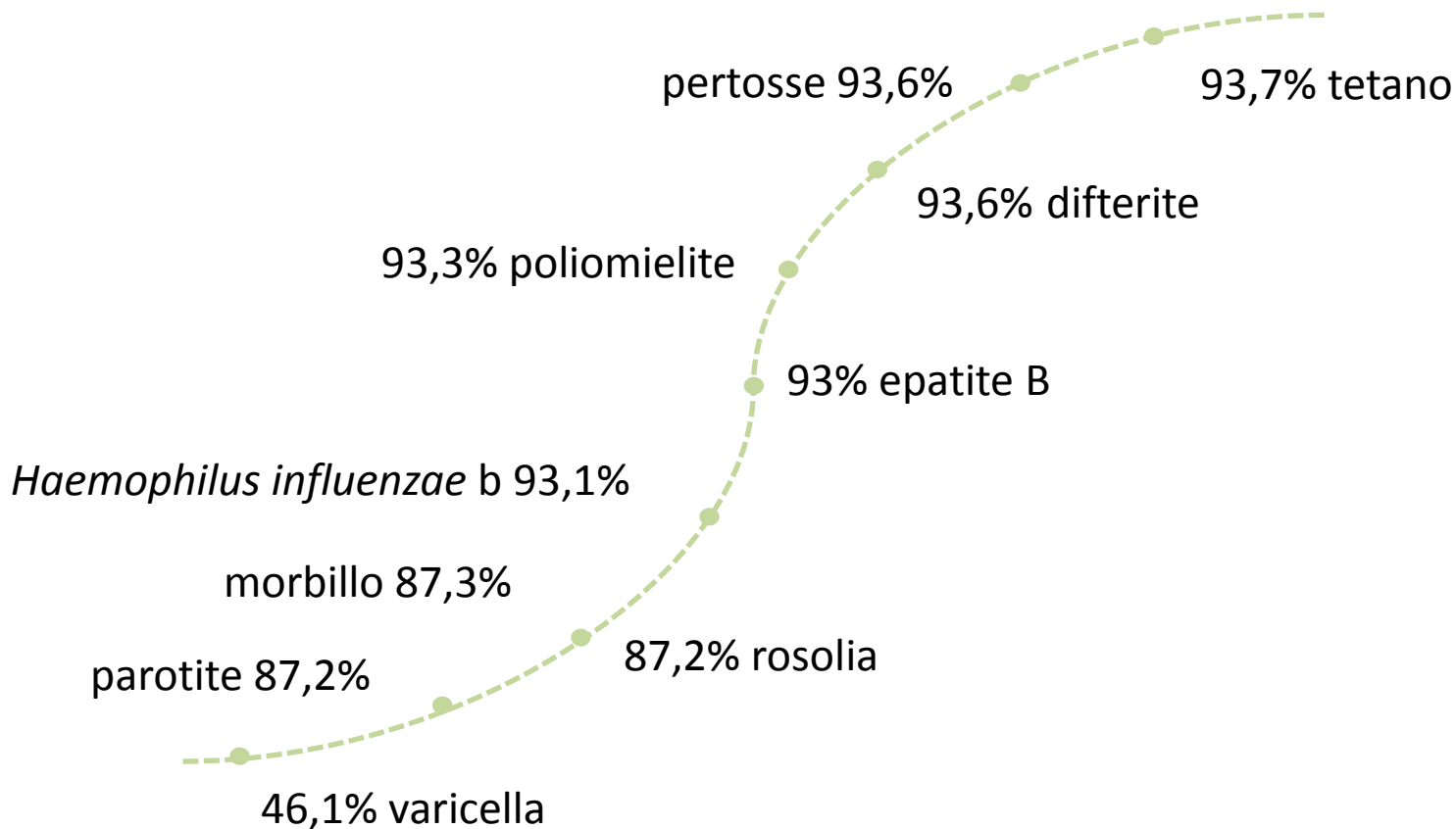


Ministero della Salute

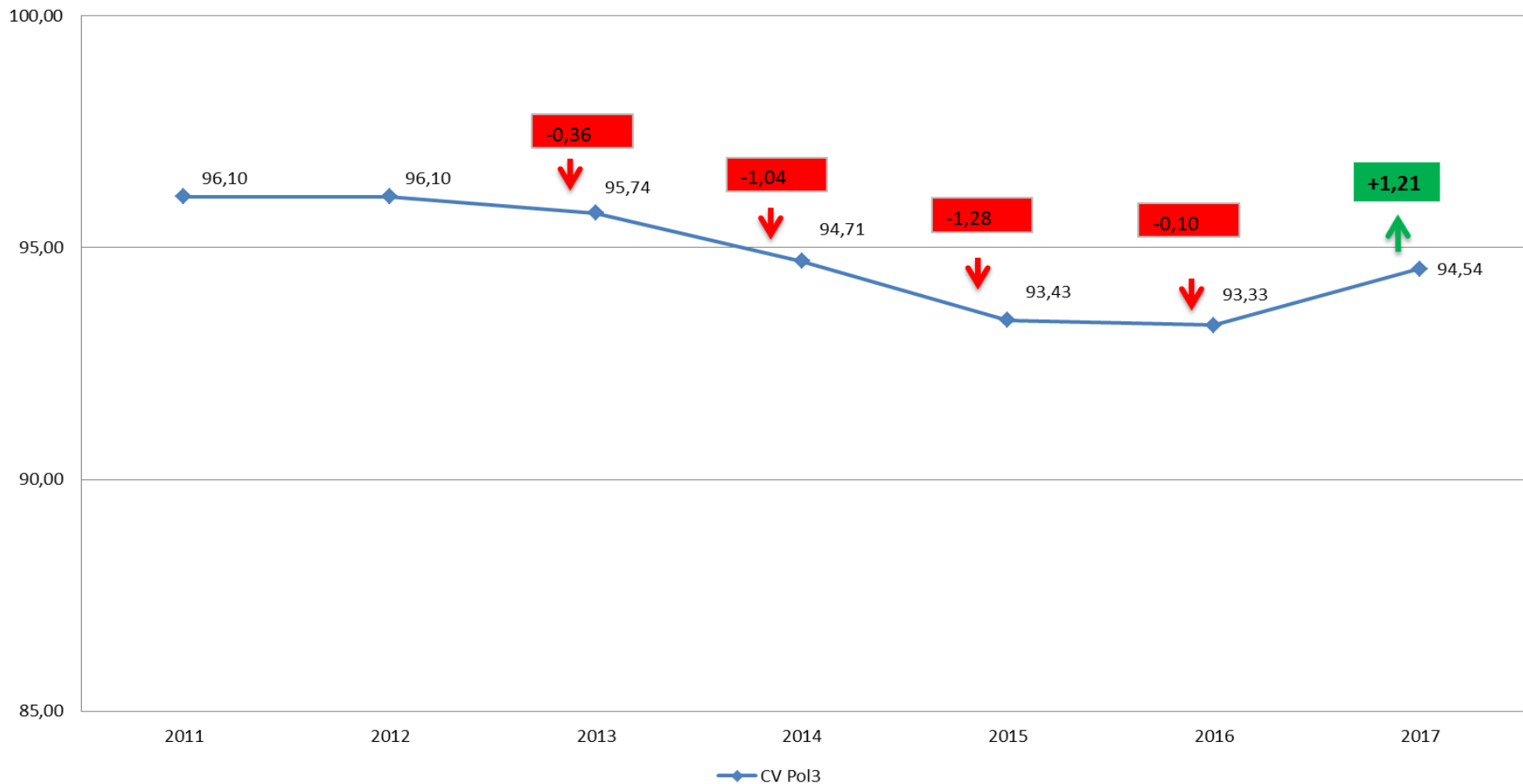
Le coperture vaccinali al 31 dicembre 2017

Dove eravamo nel 2017

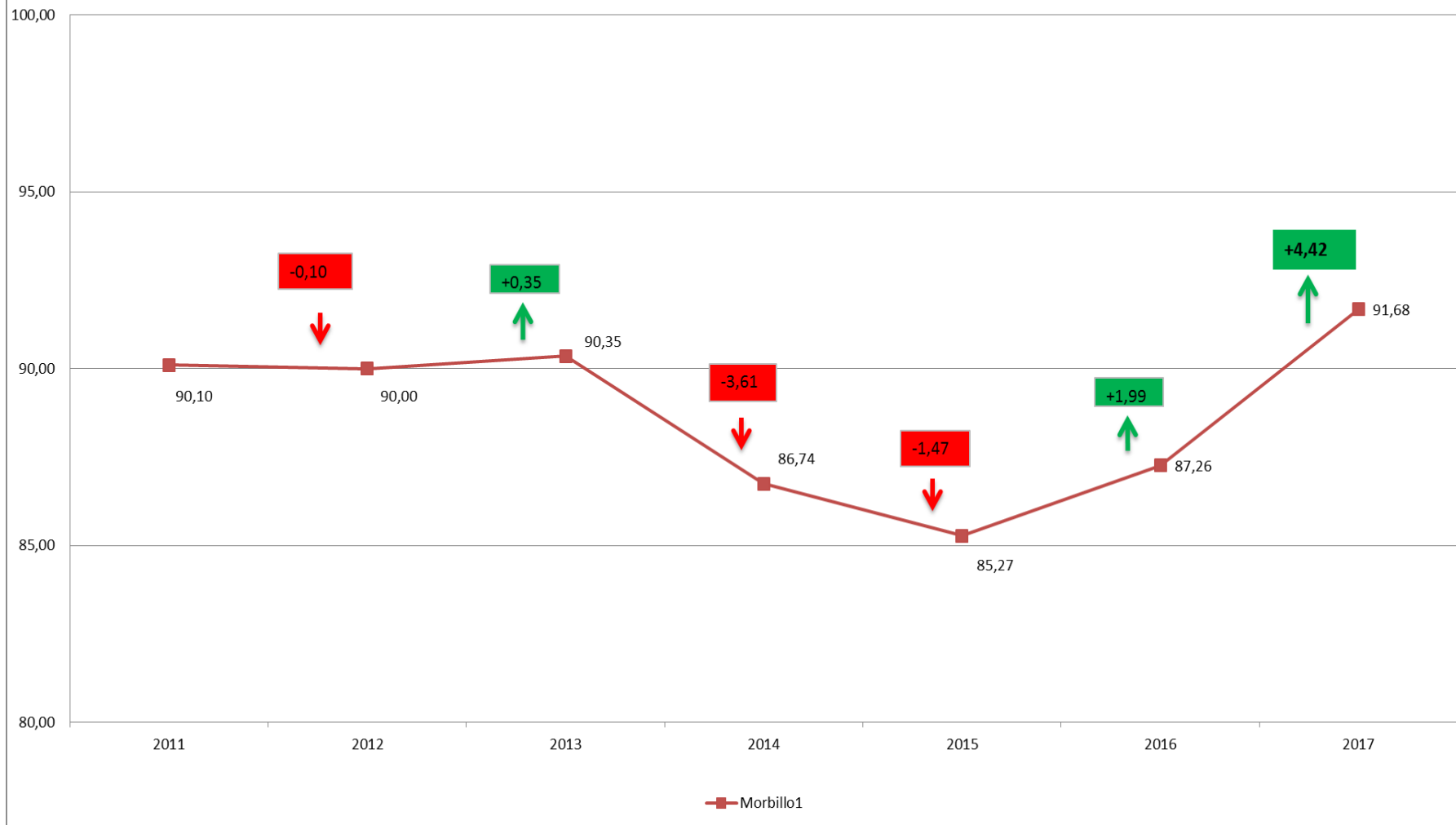
La copertura media nazionale delle vaccinazioni erano* pericolosamente **sotto la soglia raccomandata dall'OMS del 95%**:



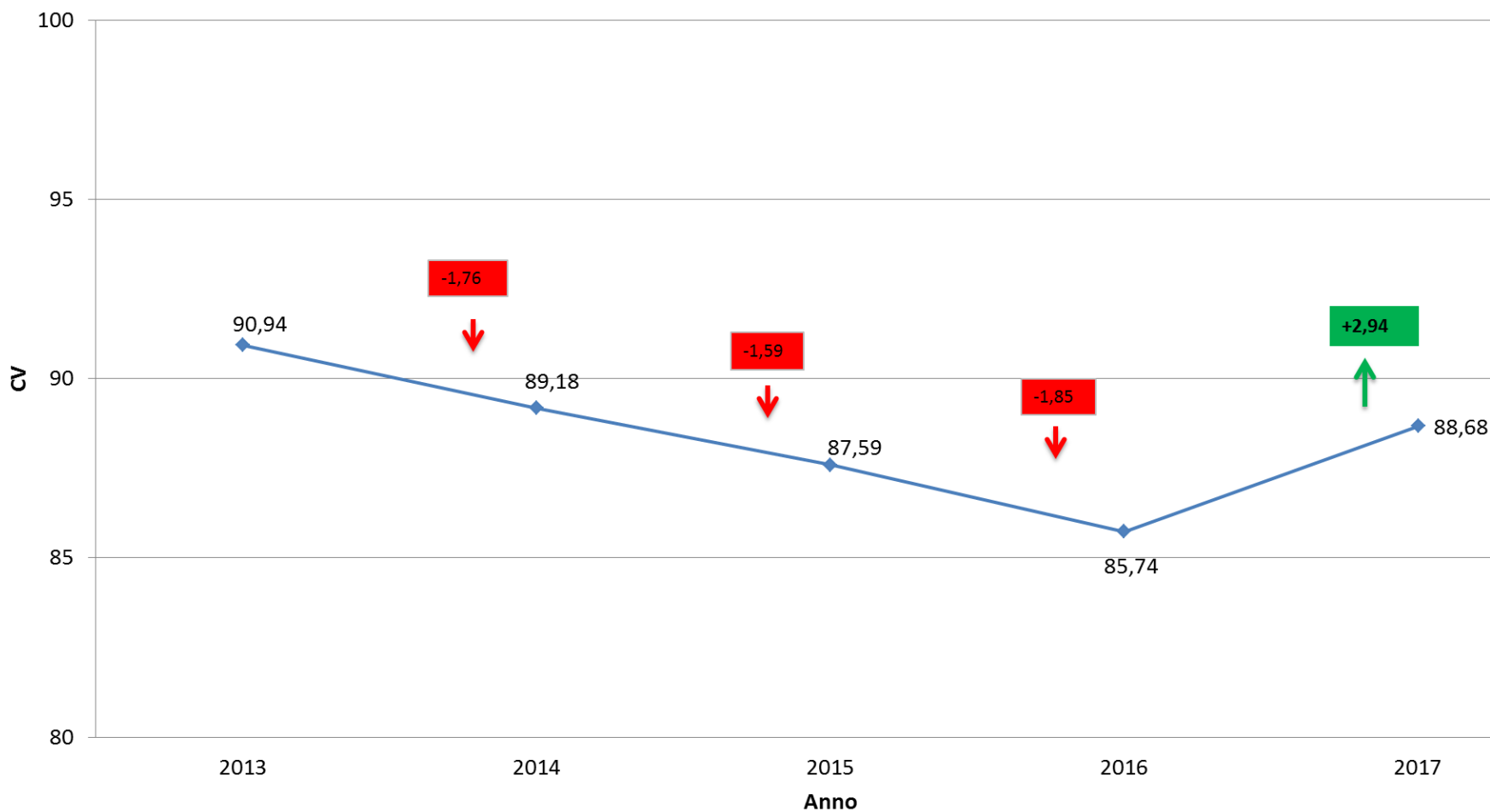
Trend della coperture vaccinali a 24 mesi (per 100 abitanti), per POLIO (ciclo di base a 3 dosi) - ITALIA



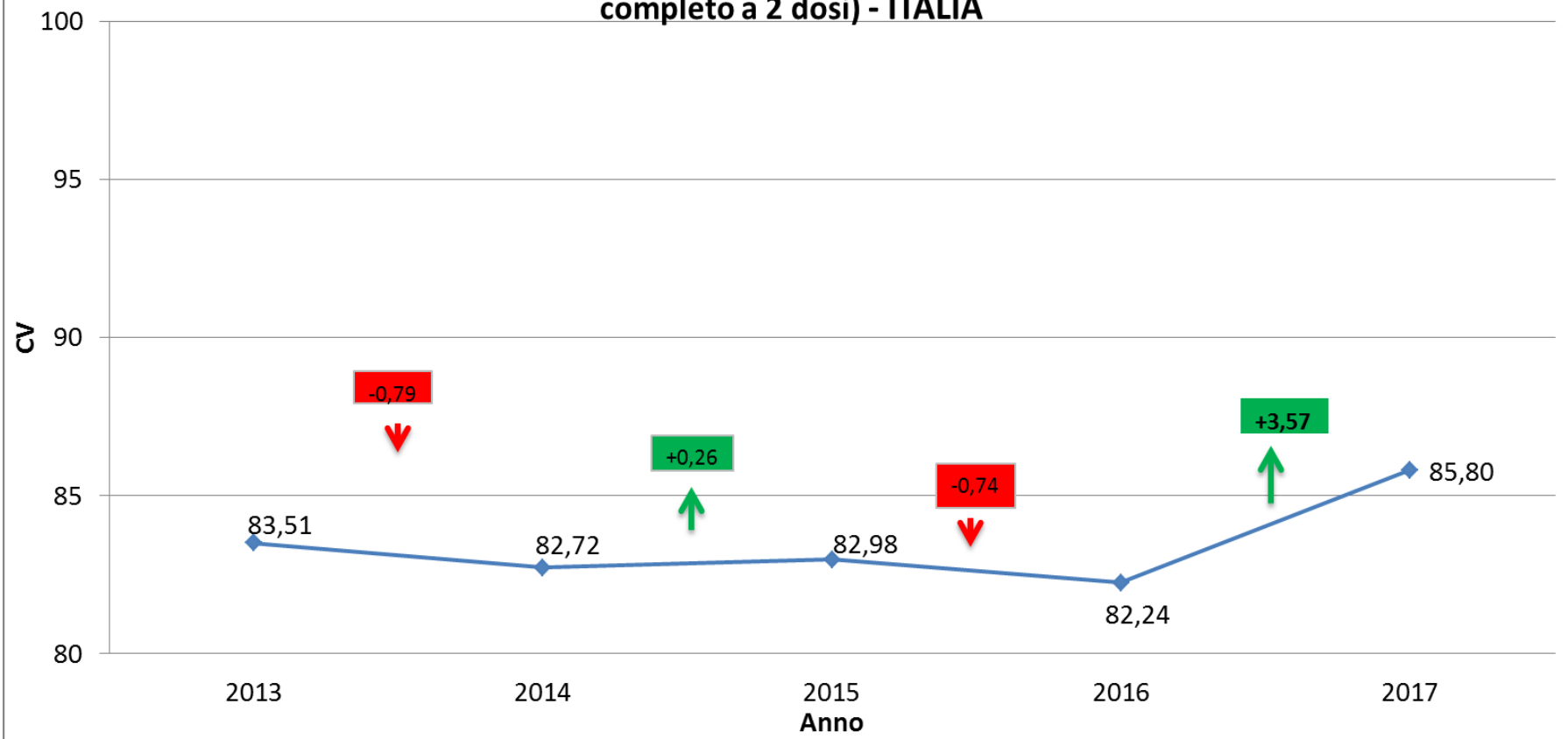
Trend della coperture vaccinali a 24 mesi (per 100 abitanti), per MORBILLO (1° dose) - ITALIA



Trend della coperture vaccinali a 7 anni (per 100 abitanti), per POLIO (ciclo di base a 3 dosi+richiamo pre-scolare) - ITALIA

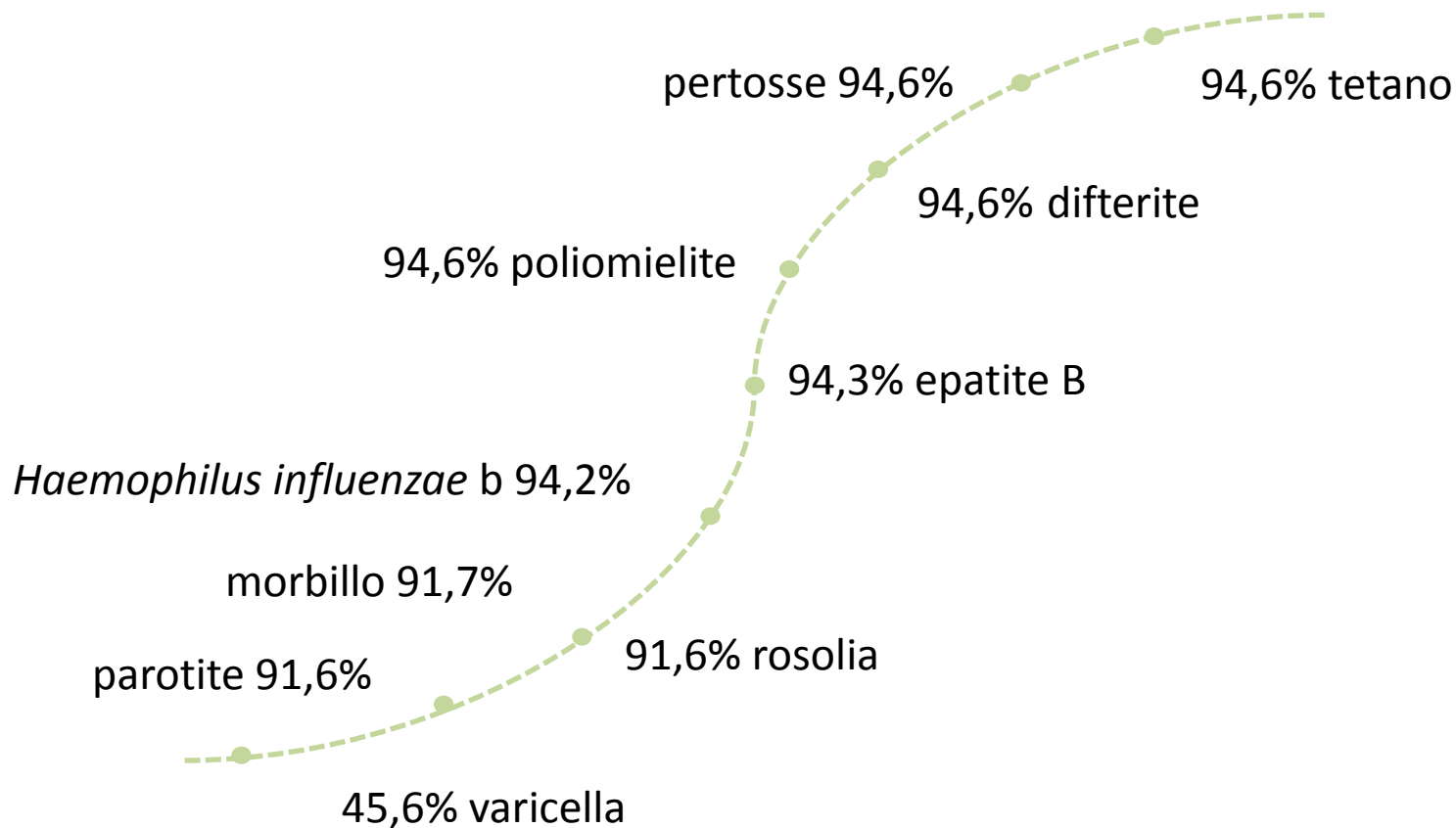


Trend della coperture vaccinali a 7 anni (per 100 abitanti), per MORBILLO (ciclo completo a 2 dosi) - ITALIA



Le attuali coperture vaccinali

La copertura media nazionale delle vaccinazioni è oggi* significativamente **in aumento e**, per alcune, **prossima alla soglia raccomandata dall'OMS del 95%:**



*dati coorte 2015 al 31/12/2017



Vaccinazioni dell'età pediatrica al 31/12/2017 (coorte 2015)

Coperture vaccinali a 24 mesi (per 100 abitanti)

| REGIONE/P.A. | POL | DIF | TET | PER | EP B | HIB | MOR | PAR | ROS | VAR | Men C | PNC |
|-----------------------|--------------|--------------|--------------|--------------|--------------|--------------|--------------|--------------|--------------|--------------|--------------|--------------|
| Piemonte | 95,75 | 95,79 | 95,93 | 95,79 | 95,36 | 95,28 | 94,72 | 94,72 | 94,72 | 3,02 | 92,39 | 92,83 |
| Valle d'Aosta | 93,66 | 93,56 | 94,07 | 93,56 | 92,93 | 93,35 | 90,33 | 90,12 | 90,33 | 2,81 | 89,81 | 91,27 |
| Lombardia | 94,88 | 95,09 | 95,16 | 95,09 | 94,62 | 94,35 | 93,92 | 93,79 | 93,86 | 1,85 | 92,18 | 92,52 |
| Prov. Aut. Bolzano | 85,87 | 85,87 | 85,89 | 85,76 | 85,52 | 85,37 | 71,86 | 71,76 | 71,78 | 17,27 | 67,68 | 80,92 |
| Prv. Aut. Trento | 93,90 | 93,80 | 94,07 | 93,76 | 93,51 | 93,53 | 91,68 | 91,61 | 91,64 | 64,65 | 89,64 | 90,91 |
| Veneto | 93,53 | 93,53 | 93,77 | 93,52 | 93,06 | 93,05 | 92,34 | 92,23 | 92,29 | 88,56 | 92,03 | 86,57 |
| Friuli-Venezia Giulia | 90,42 | 90,51 | 90,64 | 90,50 | 89,50 | 89,65 | 86,55 | 86,55 | 86,55 | 79,52 | 89,00 | 83,83 |
| Liguria | 95,04 | 95,04 | 95,05 | 95,01 | 94,84 | 94,50 | 90,92 | 90,74 | 90,69 | 67,89 | 84,11 | 93,04 |
| Emilia-Romagna | 94,77 | 94,72 | 94,86 | 94,72 | 94,43 | 94,03 | 91,33 | 91,11 | 91,23 | 9,37 | 91,64 | 92,71 |
| Toscana | 95,78 | 95,68 | 95,84 | 95,68 | 95,35 | 95,41 | 93,51 | 93,42 | 93,47 | 87,08 | 92,71 | 90,36 |
| Umbria | 95,80 | 95,74 | 95,80 | 95,74 | 95,82 | 95,66 | 94,53 | 94,51 | 94,51 | 1,97 | 92,31 | 94,28 |
| Marche | 93,01 | 92,94 | 93,02 | 92,92 | 92,66 | 92,49 | 88,21 | 88,15 | 88,14 | 58,04 | 82,49 | 90,71 |
| Lazio | 96,85 | 96,84 | 96,84 | 96,84 | 96,85 | 96,79 | 95,34 | 95,34 | 95,34 | 20,54 | 80,37 | 92,30 |
| Abruzzo | 97,36 | 97,33 | 97,33 | 97,33 | 97,33 | 97,33 | 89,20 | 89,20 | 89,20 | 33,96 | 70,92 | 91,15 |
| Molise | 97,16 | 97,16 | 97,16 | 97,16 | 97,16 | 97,16 | 90,48 | 90,48 | 90,48 | 72,57 | 82,71 | 96,02 |
| Campania | 95,39 | 95,39 | 95,39 | 95,39 | 95,38 | 95,48 | 92,03 | 92,03 | 92,03 | 58,90 | 61,30 | 88,22 |
| Puglia | 94,39 | 94,39 | 94,39 | 94,39 | 94,30 | 94,22 | 91,09 | 91,09 | 91,09 | 88,81 | 83,63 | 92,01 |
| Basilicata | 97,72 | 97,72 | 97,72 | 97,72 | 97,72 | 97,72 | 92,90 | 92,90 | 92,90 | 85,87 | 93,33 | 96,72 |
| Calabria | 96,10 | 96,10 | 96,10 | 96,10 | 96,10 | 96,19 | 92,79 | 92,79 | 92,79 | 77,85 | 56,85 | 94,62 |
| Sicilia | 91,33 | 91,33 | 91,33 | 91,33 | 91,32 | 91,31 | 85,63 | 85,63 | 85,63 | 81,81 | 72,84 | 88,01 |
| Sardegna | 95,98 | 95,97 | 95,99 | 95,95 | 95,93 | 95,93 | 92,91 | 92,89 | 92,91 | 81,58 | 90,13 | 95,40 |
| Italia | 94,54 | 94,57 | 94,64 | 94,56 | 94,34 | 94,24 | 91,68 | 91,62 | 91,64 | 45,60 | 83,06 | 90,90 |

Calcolate sui riepiloghi inviati dalle Regioni e PP.AA. (per singolo antigene)

| | | | |
|------|-----------|-------|--------------------------|
| POL | Polio | MOR | Morbillo |
| DIF | Difterite | PAR | Parotite |
| TET | Tetano | ROS | Rosolia |
| PER | Pertosse | VAR | Varicella |
| EP B | Epatite B | Men C | Meningococco C coniugato |
| HIB | Hib | PNC | Pneumococco coniugato |



Vaccinazioni dell'età pediatrica al 31/12/2017 (coorte 2014)

Coperture vaccinali a 36 mesi (per 100 abitanti)

| REGIONE/P.A. | POL | DIF | TET | PER | EP B | HIB | MOR | PAR | ROS | VAR | Men C | PNC |
|-----------------------|--------------|--------------|--------------|--------------|--------------|--------------|--------------|--------------|--------------|--------------|--------------|--------------|
| Piemonte | 95,91 | 95,86 | 96,24 | 95,85 | 95,24 | 94,72 | 94,71 | 94,71 | 94,71 | 3,86 | 91,44 | 91,71 |
| Valle d'Aosta | 93,84 | 93,74 | 94,41 | 93,74 | 93,55 | 93,36 | 91,18 | 90,90 | 91,18 | 2,46 | 90,81 | 89,38 |
| Lombardia | 94,99 | 94,99 | 95,24 | 94,96 | 94,65 | 93,90 | 94,53 | 93,98 | 94,08 | 2,08 | 91,59 | 90,28 |
| Prov. Aut. Bolzano | 90,65 | 90,65 | 90,85 | 90,56 | 90,10 | 89,80 | 78,13 | 77,97 | 78,02 | 10,96 | 71,85 | 83,89 |
| Prv. Aut. Trento | 94,02 | 93,94 | 94,41 | 93,85 | 93,30 | 92,89 | 91,96 | 91,90 | 91,94 | 56,83 | 88,51 | 89,14 |
| Veneto | 93,33 | 93,32 | 93,99 | 93,31 | 92,49 | 92,25 | 92,47 | 92,29 | 92,42 | 89,00 | 92,82 | 87,92 |
| Friuli-Venezia Giulia | 91,89 | 91,68 | 92,54 | 91,62 | 90,63 | 90,22 | 90,27 | 90,27 | 90,27 | 80,60 | 88,06 | 83,67 |
| Liguria | 95,15 | 95,15 | 95,22 | 95,11 | 94,92 | 94,18 | 91,93 | 91,73 | 91,84 | 59,00 | 84,49 | 91,64 |
| Emilia-Romagna | 95,40 | 95,19 | 95,78 | 95,17 | 94,75 | 93,88 | 91,92 | 91,62 | 91,75 | 4,57 | 93,47 | 91,74 |
| Toscana | 93,63 | 93,60 | 93,92 | 93,56 | 93,12 | 93,12 | 91,91 | 91,79 | 91,86 | 86,67 | 92,77 | 91,02 |
| Umbria | 96,00 | 95,87 | 96,13 | 95,89 | 95,96 | 95,68 | 94,93 | 94,85 | 94,95 | 2,12 | 92,15 | 93,49 |
| Marche | 93,40 | 93,18 | 93,45 | 93,17 | 92,82 | 92,44 | 90,44 | 90,26 | 90,33 | 43,47 | 85,93 | 89,34 |
| Lazio | 97,47 | 97,45 | 97,45 | 97,44 | 97,42 | 97,27 | 94,03 | 94,03 | 94,03 | 13,42 | 85,98 | 93,31 |
| Abruzzo | 97,81 | 97,80 | 97,80 | 97,80 | 97,79 | 97,77 | 90,18 | 90,18 | 90,18 | 27,03 | 71,05 | 90,92 |
| Molise | 98,22 | 98,22 | 98,22 | 98,22 | 98,22 | 98,22 | 85,68 | 85,68 | 85,68 | 67,05 | 81,88 | 97,62 |
| Campania | 93,61 | 93,62 | 92,91 | 93,61 | 93,55 | 93,55 | 89,97 | 89,99 | 89,98 | 51,31 | 65,93 | 84,45 |
| Puglia | 95,56 | 95,55 | 95,56 | 95,55 | 95,40 | 95,29 | 93,01 | 93,01 | 93,01 | 90,50 | 85,99 | 91,86 |
| Basilicata | 98,80 | 98,80 | 98,80 | 98,80 | 98,80 | 98,80 | 94,04 | 94,04 | 94,04 | 86,61 | 91,27 | 98,10 |
| Calabria | 98,30 | 98,30 | 98,30 | 98,30 | 98,30 | 98,18 | 93,02 | 93,02 | 93,02 | 72,71 | 70,95 | 93,60 |
| Sicilia | 94,20 | 94,20 | 94,32 | 94,20 | 94,19 | 94,15 | 90,15 | 90,14 | 90,14 | 87,68 | 80,83 | 90,65 |
| Sardegna | 96,55 | 96,52 | 96,55 | 96,51 | 96,45 | 96,15 | 93,55 | 93,55 | 93,53 | 82,94 | 90,43 | 95,09 |
| Italia | 95,05 | 95,02 | 95,18 | 95,00 | 94,72 | 94,39 | 92,38 | 92,23 | 92,27 | 43,50 | 85,62 | 90,35 |

Calcolate sui riepiloghi inviati dalle Regioni e PP.AA. (per singolo antigene)

| | | | |
|------|-----------|-------|--------------------------|
| POL | Polio | MOR | Morbillo |
| DIF | Difterite | PAR | Parotite |
| TET | Tetano | ROS | Rosolia |
| PER | Pertosse | VAR | Varicella |
| EP B | Epatite B | Men C | Meningococco C coniugato |
| HIB | Hib | PNC | Pneumococco coniugato |



Ministero della Salute

Vaccinazioni dell'età pediatrica al 31/12/2017 (coorte 2013)

Coperture vaccinali a 48 mesi (per 100 abitanti)

| REGIONE/P.A. | POL | DIF | TET | PER | EP B | HIB | MOR | PAR | ROS | VAR | Men C | PNC |
|-----------------------|--------------|--------------|--------------|--------------|--------------|--------------|--------------|--------------|--------------|--------------|--------------|--------------|
| Piemonte | 95,83 | 95,78 | 96,34 | 95,72 | 95,09 | 94,50 | 94,44 | 94,44 | 94,44 | 3,63 | 89,65 | 91,11 |
| Valle d'Aosta | 94,13 | 93,45 | 94,82 | 93,35 | 92,67 | 92,28 | 91,50 | 91,20 | 91,40 | 2,54 | 88,76 | 87,98 |
| Lombardia | 94,33 | 94,31 | 94,58 | 94,15 | 93,93 | 92,97 | 94,70 | 94,00 | 94,11 | 2,00 | 89,61 | 87,30 |
| Prov. Aut. Bolzano | 92,04 | 91,28 | 92,21 | 91,87 | 91,24 | 90,31 | 81,26 | 81,13 | 81,20 | 10,15 | 71,44 | 83,50 |
| Prv. Aut. Trento | 94,06 | 93,73 | 94,49 | 93,61 | 93,11 | 92,22 | 91,94 | 91,87 | 91,89 | 10,93 | 87,36 | 86,94 |
| Veneto | 92,67 | 92,68 | 93,74 | 92,63 | 91,83 | 90,83 | 91,91 | 91,70 | 91,81 | 87,25 | 92,43 | 86,36 |
| Friuli-Venezia Giulia | 93,32 | 93,03 | 94,06 | 92,93 | 91,65 | 91,10 | 90,98 | 90,98 | 90,98 | 74,54 | 87,88 | 83,48 |
| Liguria | 93,25 | 93,48 | 93,30 | 93,15 | 92,83 | 91,81 | 90,05 | 90,73 | 89,98 | 20,22 | 85,68 | 89,54 |
| Emilia-Romagna | 95,99 | 95,61 | 96,41 | 95,51 | 95,23 | 93,99 | 92,16 | 91,79 | 91,93 | 3,81 | 93,52 | 91,74 |
| Toscana | 94,04 | 93,93 | 94,48 | 93,90 | 93,61 | 93,35 | 92,06 | 91,98 | 91,80 | 84,37 | 92,93 | 91,97 |
| Umbria | 95,55 | 95,29 | 95,76 | 95,25 | 95,30 | 94,77 | 94,45 | 94,41 | 94,41 | 1,80 | 90,75 | 92,07 |
| Marche | 93,87 | 93,70 | 94,00 | 93,63 | 93,25 | 92,83 | 90,45 | 90,26 | 90,30 | 12,69 | 85,49 | 89,08 |
| Lazio | 96,18 | 96,13 | 96,12 | 95,91 | 95,96 | 95,79 | 92,17 | 92,17 | 92,17 | 12,45 | 89,43 | 92,04 |
| Abruzzo | 93,29 | 93,29 | 93,29 | 93,29 | 93,29 | 93,29 | 87,99 | 87,99 | 87,99 | 15,44 | 65,17 | 87,52 |
| Molise | 97,40 | 97,40 | 97,40 | 97,40 | 97,40 | 97,40 | 85,88 | 85,88 | 85,88 | 56,19 | 78,96 | 96,58 |
| Campania | 93,02 | 93,02 | 93,03 | 93,02 | 92,91 | 92,32 | 76,34 | 75,03 | 75,03 | 16,35 | 62,80 | 82,78 |
| Puglia | 95,30 | 95,29 | 95,29 | 95,29 | 95,18 | 94,97 | 93,31 | 93,31 | 93,31 | 90,34 | 86,56 | 92,16 |
| Basilicata | 98,45 | 98,45 | 98,45 | 98,45 | 98,45 | 98,45 | 94,82 | 94,82 | 94,82 | 82,83 | 99,48 | 97,98 |
| Calabria | 96,83 | 96,83 | 96,83 | 96,83 | 96,83 | 96,40 | 85,27 | 85,27 | 85,27 | 64,02 | 74,06 | 93,94 |
| Sicilia | 95,72 | 95,72 | 95,72 | 95,72 | 95,66 | 95,45 | 90,88 | 90,86 | 90,87 | 86,25 | 74,05 | 92,12 |
| Sardegna | 96,44 | 96,45 | 96,45 | 96,45 | 96,39 | 96,30 | 93,08 | 93,06 | 93,05 | 72,77 | 89,05 | 95,42 |
| Italia | 94,73 | 94,67 | 94,98 | 94,59 | 94,34 | 93,75 | 90,59 | 90,29 | 90,30 | 36,17 | 84,60 | 89,41 |

Calcolate sui riepiloghi inviati dalle Regioni e PP.AA. (per singolo antigene)

| | | | |
|------|-----------|-------|--------------------------|
| POL | Polio | MOR | Morbillo |
| DIF | Difterite | PAR | Parotite |
| TET | Tetano | ROS | Rosolia |
| PER | Pertosse | VAR | Varicella |
| EP B | Epatite B | Men C | Meningococco C coniugato |
| HIB | Hib | PNC | Pneumococco coniugato |



Vaccinazioni dell'età pediatrica al 31/12/2017 (coorte 2010)

Coperture vaccinali (per 100 abitanti) per vaccinazioni eseguite a 5-6 anni

| REGIONE/P.A. | MOR | PAR | ROS | VAR | DIF | TET | PER | POL |
|-----------------------|--------------|--------------|--------------|--------------|--------------|--------------|--------------|--------------|
| Piemonte | 92,42 | 92,42 | 92,42 | 1,99 | 94,08 | 94,27 | 93,92 | 93,85 |
| Valle d'Aosta | 89,21 | 89,21 | 89,21 | 1,14 | 92,89 | 93,33 | 92,81 | 93,16 |
| Lombardia | 90,78 | 90,23 | 90,29 | 0,87 | 92,21 | 92,30 | 92,04 | 92,35 |
| Prov. Aut. Bolzano | 74,55 | 74,08 | 74,23 | 7,18 | 83,56 | 83,61 | 83,31 | 83,79 |
| Prv. Aut. Trento | 89,04 | 88,49 | 88,62 | 3,05 | 92,60 | 92,80 | 92,38 | 92,60 |
| Veneto | 88,51 | 87,97 | 88,20 | 83,87 | 89,85 | 90,30 | 89,72 | 89,84 |
| Friuli-Venezia Giulia | 88,36 | 87,96 | 88,10 | 36,16 | 91,07 | 91,57 | 90,96 | 91,21 |
| Liguria | 85,20 | 84,87 | 85,00 | 16,43 | 89,04 | 89,09 | 88,89 | 88,94 |
| Emilia-Romagna | 89,24 | 88,48 | 88,74 | 4,29 | 91,27 | 91,55 | 91,01 | 91,71 |
| Toscana | 89,76 | 89,61 | 89,69 | 83,63 | 88,17 | 88,58 | 88,09 | 88,10 |
| Umbria | 97,60 | 97,47 | 97,47 | 2,08 | 94,20 | 94,33 | 94,18 | 94,31 |
| Marche | 88,99 | 88,51 | 88,49 | 12,03 | 92,29 | 92,37 | 92,08 | 89,13 |
| Lazio | 86,63 | 86,63 | 86,63 | 13,32 | 88,59 | 88,60 | 88,57 | 88,62 |
| Abruzzo | 86,52 | 86,52 | 86,52 | 12,95 | 90,19 | 90,19 | 90,19 | 89,74 |
| Molise | 83,28 | 83,28 | 83,28 | 29,86 | 94,44 | 94,44 | 94,44 | 94,44 |
| Campania | 78,24 | 78,23 | 78,23 | 11,67 | 84,10 | 84,10 | 84,08 | 83,90 |
| Puglia | 89,60 | 89,58 | 89,58 | 85,54 | 91,17 | 91,18 | 91,16 | 91,17 |
| Basilicata | 92,64 | 92,64 | 92,64 | 84,32 | 95,15 | 95,15 | 95,15 | 95,15 |
| Calabria | 78,69 | 78,69 | 78,69 | 55,31 | 92,63 | 92,63 | 92,63 | 92,63 |
| Sicilia | 66,06 | 66,06 | 66,06 | 63,12 | 72,68 | 72,68 | 72,67 | 72,65 |
| Sardegna | 88,93 | 88,93 | 88,93 | 64,26 | 91,41 | 91,32 | 91,41 | 91,41 |
| Italia | 85,80 | 85,56 | 85,62 | 31,59 | 88,75 | 88,87 | 88,65 | 88,68 |

Calcolate sui riepiloghi inviati dalle Regioni e PP.AA. (per singolo antigene)

| | | | |
|-----|-----------|-----|-----------|
| MOR | Morbillo | DIF | Difterite |
| PAR | Parotite | TET | Tetano |
| ROS | Rosolia | PER | Pertosse |
| VAR | Varicella | POL | Polio |



Ministero della Salute

Vaccinazioni dell'età pediatrica al 31/12/2017 (coorte 2009)

Coperture vaccinali (per 100 abitanti) per vaccinazioni eseguite entro gli 8 anni

| REGIONE/P.A. | MOR | PAR | ROS | VAR | DIF | TET | PER | POL | Hib | EP B |
|-----------------------|--------------|--------------|--------------|--------------|--------------|--------------|--------------|--------------|--------------|--------------|
| Piemonte | 92,60 | 92,60 | 92,60 | 1,84 | 94,38 | 94,55 | 94,25 | 94,24 | 0,00 | 0,00 |
| Valle d'Aosta | 90,04 | 89,80 | 89,96 | 0,73 | 94,61 | 95,02 | 94,45 | 94,86 | 95,67 | 96,24 |
| Lombardia | 91,33 | 90,77 | 90,90 | 0,89 | 93,00 | 93,14 | 92,76 | 93,10 | n.d. | n.d. |
| Prov. Aut. Bolzano | 78,58 | 77,99 | 78,16 | 4,21 | 88,83 | 89,22 | 88,81 | 89,45 | 90,74 | 92,91 |
| Prv. Aut. Trento | 90,03 | 89,35 | 89,57 | 1,88 | 93,37 | 93,98 | 93,06 | 93,39 | 94,04 | 95,59 |
| Veneto | 88,89 | 88,30 | 88,54 | 83,10 | 90,24 | 90,90 | 90,15 | 90,32 | 93,50 | 95,44 |
| Friuli-Venezia Giulia | 89,07 | 88,84 | 88,86 | 27,41 | 91,82 | 92,36 | 91,63 | 91,94 | 91,80 | 91,67 |
| Liguria | 85,49 | 85,02 | 85,22 | 14,34 | 90,27 | 90,32 | 90,11 | 90,26 | 81,51 | 84,13 |
| Emilia-Romagna | 90,92 | 90,18 | 90,38 | 1,83 | 93,54 | 93,98 | 93,29 | 93,88 | 95,88 | 97,89 |
| Toscana | 89,71 | 89,46 | 89,59 | 81,95 | 90,55 | 90,95 | 90,42 | 90,33 | 91,96 | 92,65 |
| Umbria | 94,34 | 94,32 | 94,33 | 0,93 | 95,50 | 95,62 | 95,45 | 95,53 | 98,21 | 97,00 |
| Marche | 90,01 | 89,85 | 89,87 | 5,08 | 92,96 | 93,06 | 92,91 | 93,06 | 92,47 | 91,75 |
| Lazio | 89,35 | 89,35 | 89,35 | 11,80 | 89,90 | 89,92 | 89,88 | 89,80 | 81,27 | 83,77 |
| Abruzzo | 89,13 | 89,13 | 89,13 | 13,13 | 92,09 | 92,09 | 92,09 | 92,09 | 92,34 | 93,37 |
| Molise | 81,56 | 81,56 | 81,56 | 43,02 | 84,11 | 84,11 | 84,11 | 84,11 | 57,81 | 57,81 |
| Campania | 80,13 | 80,13 | 80,13 | 11,60 | 85,02 | 85,08 | 85,01 | 85,15 | 73,17 | 73,02 |
| Puglia | 85,87 | 85,87 | 85,87 | 82,26 | 90,11 | 90,11 | 90,10 | 90,10 | 93,31 | 93,66 |
| Basilicata | 92,79 | 92,79 | 92,79 | 82,87 | 98,80 | 98,80 | 98,80 | 98,80 | 99,48 | 99,48 |
| Calabria | 74,98 | 74,98 | 74,98 | 54,58 | 84,64 | 84,64 | 84,64 | 84,64 | 94,34 | 94,68 |
| Sicilia | 75,38 | 75,38 | 75,38 | 71,96 | 81,96 | 81,96 | 81,96 | 81,90 | 55,14 | 52,08 |
| Sardegna | 90,42 | 90,40 | 90,40 | 28,19 | 94,83 | 94,83 | 94,83 | 94,81 | 73,98 | 74,08 |
| Italia | 87,07 | 86,82 | 86,90 | 30,38 | 90,17 | 90,35 | 90,07 | 90,21 | 83,74 | 77,33 |

Calcolate sui riepiloghi inviati dalle Regioni e PP.AA. (per singolo antigene)

| | | | |
|-----|-----------|-----|-----------|
| MOR | Morbillo | DIF | Difterite |
| PAR | Parotite | TET | Tetano |
| ROS | Rosolia | PER | Pertosse |
| VAR | Varicella | POL | Polio |



Ministero della Salute

Vaccinazioni dell'adolescente al 31/12/2017 (coorte 2001)

Coperture vaccinali (per 100 abitanti) per vaccinazioni eseguite entro i 16 anni

| REGIONE/P.A. | DIF | TET | PER | MOR 1 | MOR 2 | PAR 1 | PAR 2 | ROS 1 | ROS 2 | MEN C | EP A | Men ACYW |
|-----------------------|--------------|--------------|--------------|--------------|--------------|--------------|--------------|--------------|--------------|--------------|-------------|--------------|
| Piemonte | 80,91 | 81,36 | 79,26 | 95,46 | 90,06 | 95,46 | 90,06 | 95,46 | 90,06 | 59,21 | 3,22 | 0,00 |
| Valle d'Aosta | 90,26 | 91,03 | 90,17 | 97,84 | 89,91 | 94,48 | 89,48 | 94,66 | 89,48 | 42,84 | 0,86 | 47,33 |
| Lombardia | 66,61 | 66,62 | 61,15 | 96,23 | 90,69 | 95,66 | 88,72 | 96,03 | 89,05 | 44,13 | n.d. | n.d. |
| Prov. Aut. Bolzano | 62,97 | 63,82 | 59,03 | 89,18 | 79,18 | 88,59 | 78,20 | 88,64 | 78,37 | 57,59 | 4,11 | 57,38 |
| Prv. Aut. Trento | 86,52 | 86,19 | 83,61 | 93,49 | 87,59 | 93,16 | 84,94 | 93,20 | 85,21 | 9,54 | 5,14 | 81,73 |
| Veneto | 83,08 | 82,94 | 80,76 | 95,29 | 90,66 | 95,04 | 88,74 | 95,19 | 88,92 | 94,37 | 8,33 | 55,41 |
| Friuli-Venezia Giulia | 93,91 | 94,33 | 93,19 | 94,27 | 90,38 | 93,98 | 88,94 | 94,03 | 89,15 | 66,91 | 3,40 | 63,62 |
| Liguria | 72,18 | 73,29 | 66,78 | 92,99 | 81,87 | 92,51 | 80,08 | 92,69 | 81,04 | 41,87 | 4,98 | 66,11 |
| Emilia-Romagna | 88,52 | 88,99 | 85,49 | 97,75 | 93,68 | 97,46 | 91,64 | 97,56 | 92,04 | 88,28 | 2,35 | 0,01 |
| Toscana | 78,63 | 79,35 | 76,97 | 0,65 | 86,18 | 0,87 | 85,20 | 0,82 | 85,37 | 76,96 | 2,60 | 74,89 |
| Umbria | 86,77 | 86,93 | 87,84 | 96,55 | 95,18 | 96,11 | 94,67 | 96,26 | 94,82 | 83,52 | 2,17 | 3,58 |
| Marche | 75,17 | 75,31 | 74,58 | 90,93 | 87,23 | 90,27 | 86,29 | 90,34 | 86,39 | 54,20 | 1,36 | 44,61 |
| Lazio | 65,87 | 65,90 | 63,33 | 87,63 | 79,28 | 87,53 | 75,29 | 87,55 | 79,25 | 37,74 | 1,56 | 18,94 |
| Abruzzo | 80,13 | 80,13 | 80,13 | 3,42 | 82,74 | 3,42 | 82,74 | 3,42 | 82,74 | 29,73 | 0,32 | 38,07 |
| Molise | 57,90 | 57,90 | 57,90 | 83,17 | 73,81 | 83,17 | 73,81 | 83,17 | 73,81 | 29,28 | 0,08 | 23,77 |
| Campania | 48,91 | 48,95 | 48,31 | 84,99 | 74,24 | 84,96 | 73,83 | 84,72 | 74,07 | 28,08 | 0,57 | 14,74 |
| Puglia | 63,40 | 63,41 | 63,38 | 90,31 | 82,28 | 90,31 | 82,25 | 90,31 | 82,26 | 71,18 | 74,03 | 64,75 |
| Basilicata | 86,93 | 86,93 | 86,93 | 92,02 | 89,87 | 92,02 | 89,87 | 92,02 | 89,87 | 5,62 | 0,28 | 64,29 |
| Calabria | 54,18 | 54,18 | 54,18 | 71,00 | 66,14 | 71,00 | 66,00 | 71,00 | 66,14 | 30,06 | 0,07 | 42,27 |
| Sicilia | 42,01 | 42,04 | 41,77 | 91,86 | 72,47 | 91,83 | 72,43 | 91,86 | 72,46 | 21,71 | 0,26 | 26,84 |
| Sardegna | 81,33 | 81,36 | 81,16 | 96,08 | 88,42 | 96,08 | 88,42 | 96,08 | 88,43 | 38,19 | 0,31 | 22,49 |
| Italia | 68,07 | 68,21 | 66,03 | 85,06 | 83,84 | 84,86 | 82,61 | 84,93 | 83,15 | 51,02 | 8,86 | 33,25 |

Calcolate sui riepiloghi inviati dalle Regioni e PP.AA.
(per singolo antigene)

| | | |
|--------------------|--------------------|-----------------------------|
| Difterite | Parotite (2° dose) | |
| Tetano | ROS 1 | Rosolia (1° dose) |
| Pertosse | ROS 2 | Rosolia (2° dose) |
| Morbillo (1° dose) | MEN C | Meningococco C coniugato |
| Morbillo (2° dose) | EP A | Epatite A |
| Parotite (1° dose) | Men ACYW | Meningococco ACYW coniugato |



Ministero della Salute

Vaccinazioni dell'adolescente al 31/12/2017 (coorte 1999)

Coperture vaccinali (per 100 abitanti) per vaccinazioni eseguite entro i 18 anni

| REGIONE/P.A. | DIF | TET | PER | MOR 1 | MOR 2 | PAR 1 | PAR 2 | ROS 1 | ROS 2 | MEN C | EP A | Men ACYW |
|-----------------------|--------------|--------------|--------------|--------------|--------------|--------------|--------------|--------------|--------------|--------------|-------------|--------------|
| Piemonte | 80,51 | 81,95 | 77,90 | 90,76 | 82,36 | 90,76 | 82,36 | 90,76 | 82,36 | 70,33 | 3,22 | 0,00 |
| Valle d'Aosta | 86,69 | 87,97 | 85,42 | 88,73 | 83,05 | 85,68 | 82,54 | 86,10 | 82,54 | 79,58 | 1,19 | 2,46 |
| Lombardia | 83,81 | 84,27 | 79,22 | 94,84 | 89,25 | 94,18 | 86,44 | 94,32 | 86,68 | 34,40 | n.d. | n.d. |
| Prov. Aut. Bolzano | n.d. | n.d. | n.d. | n.d. | n.d. | n.d. | n.d. | n.d. | n.d. | n.d. | n.d. | n.d. |
| Prv. Aut. Trento | 80,92 | 81,77 | 78,46 | 88,77 | 73,30 | 87,14 | 69,73 | 87,30 | 69,81 | 70,61 | 5,65 | 12,03 |
| Veneto | 84,33 | 85,25 | 81,50 | 94,19 | 87,63 | 93,64 | 85,33 | 93,74 | 85,29 | 91,64 | 6,57 | 13,92 |
| Friuli-Venezia Giulia | 80,56 | 82,30 | 78,88 | 92,47 | 87,80 | 91,88 | 86,03 | 92,07 | 86,19 | 71,06 | 3,51 | 28,54 |
| Liguria | 79,40 | 80,50 | 74,28 | 85,48 | 71,71 | 82,51 | 68,45 | 83,12 | 69,67 | 33,15 | 4,39 | 53,44 |
| Emilia-Romagna | 85,78 | 86,44 | 80,82 | 94,40 | 90,94 | 93,74 | 87,65 | 94,18 | 87,98 | 84,32 | 5,17 | 0,00 |
| Toscana | 76,48 | 77,39 | 74,40 | 0,54 | 79,67 | 0,75 | 78,47 | 0,72 | 78,60 | 66,84 | 2,36 | 60,96 |
| Umbria | 87,13 | 87,25 | 85,93 | 93,46 | 90,83 | 92,67 | 90,03 | 92,90 | 90,36 | 80,77 | 2,14 | 10,56 |
| Marche | 81,91 | 82,10 | 81,16 | 83,99 | 78,29 | 83,53 | 77,10 | 83,63 | 77,32 | 64,62 | 1,01 | 6,46 |
| Lazio | 66,14 | 66,18 | 62,73 | 81,27 | 73,57 | 80,96 | 73,48 | 80,99 | 73,50 | 26,68 | 1,55 | 10,75 |
| Abruzzo | 75,12 | 75,12 | 75,12 | 3,40 | 76,90 | 3,40 | 76,90 | 3,40 | 76,90 | 36,01 | 0,45 | 16,48 |
| Molise | 42,21 | 42,18 | 42,18 | 71,23 | 60,42 | 71,23 | 60,42 | 71,19 | 60,60 | 11,45 | 0,14 | 10,21 |
| Campania | 51,29 | 51,35 | 50,19 | 80,39 | 67,69 | 80,36 | 67,54 | 80,34 | 67,53 | 22,43 | 0,49 | 5,24 |
| Puglia | 60,37 | 60,37 | 59,96 | 81,92 | 72,67 | 81,91 | 72,64 | 81,92 | 72,65 | 62,41 | 69,70 | 22,15 |
| Basilicata | 83,80 | 83,80 | 83,80 | 92,29 | 85,96 | 92,29 | 85,96 | 92,29 | 85,96 | 10,13 | 0,38 | 64,43 |
| Calabria | 57,21 | 57,21 | 57,21 | 65,48 | 58,86 | 65,48 | 58,86 | 65,48 | 58,86 | 23,44 | 0,05 | 35,66 |
| Sicilia | 38,67 | 38,74 | 38,41 | 86,82 | 61,24 | 86,79 | 61,20 | 86,81 | 61,22 | 19,67 | 0,31 | 18,20 |
| Sardegna | 78,22 | 78,21 | 77,96 | 92,21 | 79,77 | 92,20 | 79,77 | 92,20 | 79,77 | 30,49 | 0,54 | 12,63 |
| Italia | 70,09 | 70,52 | 67,78 | 81,21 | 77,72 | 80,86 | 76,58 | 80,95 | 76,69 | 46,79 | 7,11 | 13,59 |

Calcolate sui riepiloghi inviati dalle Regioni e PP.AA.
(per singolo antigene)

| | | |
|--------------------|--------------------|-----------------------------|
| Difterite | Parotite (2° dose) | |
| Tetano | ROS 1 | Rosolia (1° dose) |
| Pertosse | ROS 2 | Rosolia (2° dose) |
| Morbillo (1° dose) | MEN C | Meningococco C coniugato |
| Morbillo (2° dose) | EP A | Epatite A |
| Parotite (1° dose) | Men ACYW | Meningococco ACYW coniugato |



Ministero della Salute